





ФЕЙК НЬЮС КАК РАСПОЗНАТЬ?



Изучите источник

Проверяйте, насколько надёжен и авторитетен источник



Уточните автора исходного сообщения

Используйте альтернативные источники, узнайте больше информации об авторе статьи



Проверьте дату

Иногда в интернете распространяются старые новости, которые уже потеряли свою актуальность




Прочитайте статью полностью

Заголовок может не отражать суть сообщения или даже может исказить его



Проверьте ссылки на источники информации

Узнайте, действительно ли указанные источники информации подтверждают факты, указанные в сообщении



Спросите эксперта

Уточните у человека, разбирающегося в теме статьи, можно ли доверять изложенной информации

9

Правил безопасной работы школьника в сети: советы родителям

Если ваш ребёнок активно пользуется Интернетом



1 Дополните созданный при участии школьника список домашних правил Интернета

Поговорите об онлайн-сайте. Определите время, отведённое для Интернета



2 Интересуйтесь жизнью вашего ребёнка в социальных сетях

Узнавайте, с кем общается ваш ребёнок, какие сообщества он посещает, а какие игры играет, что делится в социальных сетях




3 Бесплатите с детьми об их друзьях и увлечениях в Интернете

Установите с ребёнком договорённости, чтобы он рассказывал вам обо всём, что происходит с ним в социальных сетях



4 Заведите личную страничку в социальной сети, которую использует ваш ребёнок, и смотрите, что он публикует в своём профиле



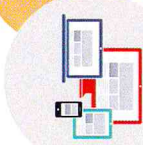
5 Расскажите детям об ответственности и правильном поведении в Интернете и социальных сетях

Дети ни в коем случае не должны использовать сеть для хулиганств, распространения опасной информации.



6 Побеседуйте с вашими ребёнком об опасных группах, существующих в сети

Расскажите о дискретивном комментарии и его последствиях



7 Убедитесь, что дети советуются с вами перед покупкой или продажей чего-либо в Интернете

Подписки могут ввести данные банковской карты на подозрительном сайте



8 Покажите ребёнку, что вам можно доверять

Решайте вместе любые возникающие проблемы: буллинг, тролль, утечка личной информации



9 Направляйте школьников на сайты с положительным контентом: увлечения, здоровье, обучение

10

Правил безопасной работы школьника в сети: советы родителям

Если ваш ребёнок только начинает пользоваться Интернетом




1 Научите детей советовать с вами при возникновении непонятных ситуаций

Например, если в друзей из незнакомого человека, онлайн-знакомца, приглашение вступить в коммуналное сообщество



2 Создайте список домашних правил использования Интернета

В списке правил могут быть: установка, ограничение времени использования Интернета, количество отдельных часов в день недели, запрещение и разрывание сайты



3 Установите на устройство программы, блокирующие опасный контент



4 Следите за тем, чтобы ваш ребёнок не общался с незнакомцами в сети

Обсуждайте детали разговора, особенно вечерние разговоры, предупреждая, что незнакомый человек может выдать персональные данные, выдать фотографии, может оказаться мошенником



5 Сделайте аккаунт ребёнка закрытым

Научите детей никогда не размещать личную информацию. Следите за тем, что публикует ребёнок на своей странице



6 Если ваш ребёнок получает спам, напишите ему, что нельзя верить содержимому



7 Научите бережно относиться к паролям

Их нельзя передавать другим людям, за исключением родителей, и только в том случае, если ребёнок вышел в онлайн-магазин за своим учебным, если он пользуется чужим устройством



8 Научите детей не загружать программы без вашего разрешения

Объясните, что они могут тем самым заразить вирусом или шпионской программой



9 Расскажите детям об ответственности и правильном поведении в Интернете и социальных сетях



10 И самое главное – разговаривайте с вашими детьми! Обсуждайте на все их вопросы и подробно рассказывайте об угрозах и опасностях, с которыми они могут столкнуться в социальных сетях

